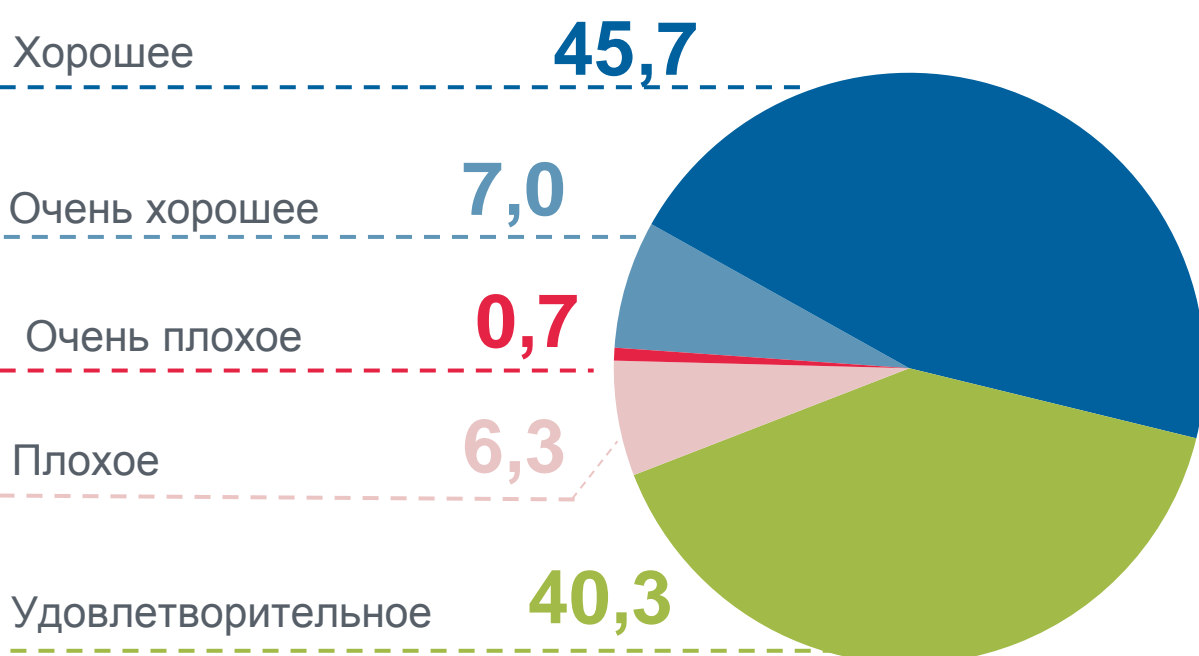


## «Здоровье для всех»

ОЦЕНКА ЮЖНОУРАЛЬЦАМИ СОСТОЯНИЯ СВОЕГО ЗДОРОВЬЯ (лиц в возрасте 15 лет и более), % к числу опрошенных респондентов



НАСЕЛЕНИЕ ПРОШЕДШЕЕ ДИСПАНСЕРИЗАЦИЮ В ПОСЛЕДНИЕ ДВА ГОДА (доля населения в возрасте 15 лет и старше), % к числу опрошенных респондентов

49,6% мужчин



50,0%

городское население

47,6%

сельское население

59,5% женщин



61,0%

городское население

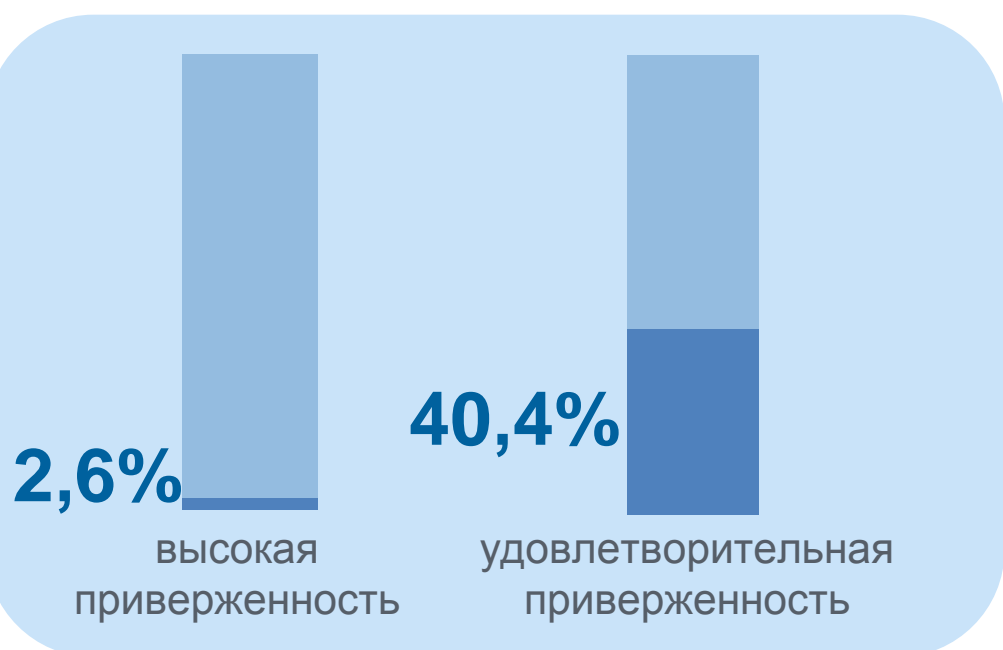
52,4%

сельское население

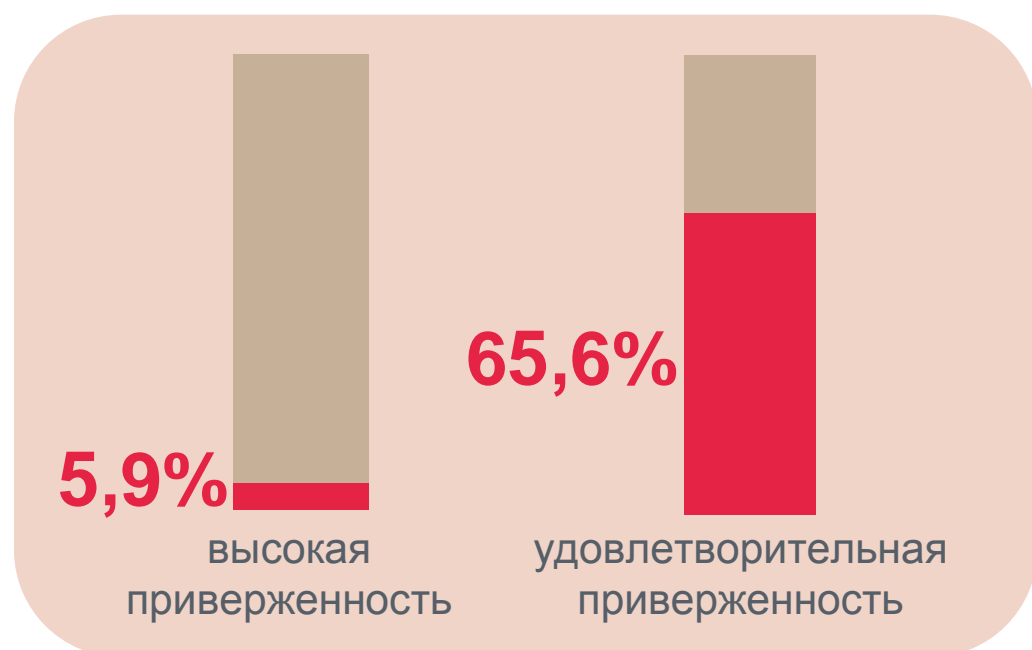
ПРИВЕРЖЕННОСТЬ К ЗДОРОВОМУ ОБРАЗУ ЖИЗНИ, % к числу опрошенных респондентов

(достаточное потребление овощей и фруктов; физическая активность; умеренное потребление соли; отсутствие вредных привычек)


мужчины



женщины



НАСЕЛЕНИЕ, ПОТРЕБЛЯЮЩЕЕ ЕЖЕДНЕВНО НЕ МЕНЕЕ 400 ГРАММОВ ОВОЩЕЙ И ФРУКТОВ, % к числу опрошенных респондентов



6,9%

мужчин



7,3%

городское население



5,3%

сельское население



7,2%

женщин



8,2%

городское население



2,3%

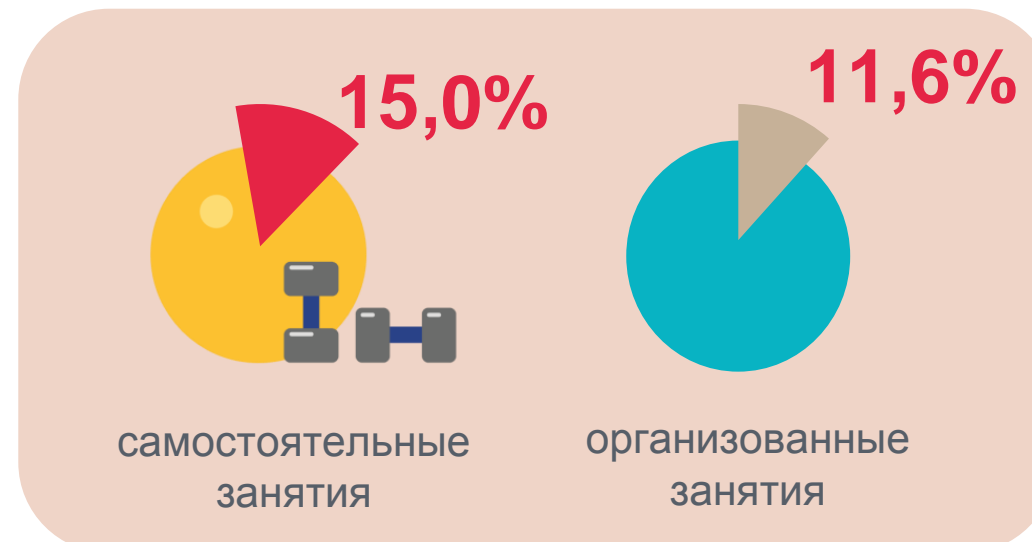
сельское население

НАСЕЛЕНИЕ ЗАНИМАЮЩЕЕСЯ СПОРТОМ, % к числу опрошенных респондентов

мужчины



женщины



НАСЕЛЕНИЕ, НЕ УПОТРЕБЛЯЮЩЕЕ ТАБАЧНЫЕ И НЕТАБАЧНЫЕ КУРИТЕЛЬНЫЕ И НЕКУРИТЕЛЬНЫЕ ИЗДЕЛИЯ (доля населения в возрасте 15 лет и старше), % к числу опрошенных респондентов

59,4% мужчин

59,5% городское население

58,8% сельское население

88,7% женщин

88,2% городское население

91,4% сельское население